



Dieses Schulungsmaterial wurde als risikominimierende Maßnahme beauftragt und mit dem Bundesinstitut für Arzneimittel und Medizinprodukte (BfArM) abgestimmt. Es soll sicherstellen, dass Patienten die besonderen Sicherheitsanforderungen von Fentanyl kennen und berücksichtigen.

Leitfaden für die sichere Anwendung – Patienten

Fentanyl Aristo Buccaltableten (Fentanyl)

Bitte beachten Sie auch die Gebrauchsinformation („Packungsbeilage“) zu Fentanyl Aristo Buccaltableten

Risiko für Abhängigkeit, Missbrauch, Falschanwendung, versehentliche Anwendung, Off-Label Anwendung, Medikationsfehler, Überdosierung und Atemdepression

Version 3.3

Stand der Information: 11/2024

Inhaltsverzeichnis

Was sind Fentanyl Buccaltableten und wofür werden sie angewendet?	3
Was muss ich vor der Anwendung beachten?	3
Wie wende ich Fentanyl Buccaltableten richtig an?	4
Öffnen der Blisterpackung	4
Anwendung von Fentanyl Buccaltableten im Mund	6
Wie wird die richtige Dosis für mich gefunden?	7
Was muss ich beachten, nachdem die wirksame Dosis für mich gefunden wurde?	7
Wichtige Hinweise	8
Was mache ich bei einer Überdosierung oder Anwendung durch andere Personen?	8
Besteht ein Risiko für Abhängigkeit und Missbrauch?	9
Wie bewahre ich Fentanyl Buccaltableten sicher auf?	10
Sichere Entsorgung von nicht mehr benötigten Fentanyl Buccaltableten	10
Meldungen von Nebenwirkungen	11
Anforderung von Schulungsmaterialien	11
Behandlungstagebuch [bukale Darreichungsformen]	12
Warum soll ich ein Behandlungstagebuch führen?	12
Wie trage ich die Anwendung von Fentanyl Buccaltableten in das Tagebuch ein?	12

Was sind Fentanyl Buccaltabletten und wofür werden sie angewendet?

Fentanyl Buccaltabletten enthalten den Wirkstoff **Fentanyl**. Fentanyl ist ein **starkes Schmerzmittel**, das zur **Arzneimittelklasse der Opioide** gehört. Es wird zur Behandlung von **Durchbruchschmerzen bei Erwachsenen** eingesetzt, die bereits ein anderes Schmerzmittel aus der Gruppe der Opioide gegen ihre **Dauerschmerzen** einnehmen, die sie wegen einer **Krebserkrankung** haben.

- Bei einer **Krebserkrankung** kann es zu anhaltenden Schmerzen kommen, die vom Tumor selbst, durch Krebsbehandlungen oder andere krebisbedingte Probleme verursacht werden. Ihr Arzt wird Ihnen Schmerzmittel verordnen, um diese **Dauerschmerzen** zu lindern.
- **Durchbruchschmerzen** sind zusätzliche starke Schmerzen, die plötzlich auftreten und nur kurz andauern. Sie können auch auftreten, wenn ihre **Dauerschmerzen** ausreichend durch ein Schmerzmittel behandelt sind. Fentanyl Buccaltabletten werden angewendet um diese **Durchbruchschmerzen** zu lindern.
- Fentanyl Buccaltabletten dürfen **nicht zur Behandlung anderer Schmerzen** wie z.B. Schmerzen nach Operationen und Verletzungen, Kopf-, Rücken- oder Zahnschmerzen eingesetzt werden.

Dieser Leitfaden enthält wichtige Informationen zur sicheren Anwendung von Fentanyl Buccaltabletten.

Sie dürfen Fentanyl Buccaltabletten nur anwenden, wenn ihr Arzt oder Apotheker Ihnen die richtige Anwendung der Buccaltabletten erläutert und Sie über wichtige Vorsichtsmaßnahmen beim Umgang mit Fentanyl Buccaltabletten informiert hat.

Die vollständigen Informationen entnehmen Sie bitte der aktuellen Gebrauchsinformation („Packungsbeilage“), die sie mit dem Arzneimittel erhalten haben.

Wenn Sie Fragen zu diesem Arzneimittel haben wenden Sie sich bitte an Ihren Arzt oder Apotheker.

Was muss ich vor der Anwendung beachten?

- Verwenden Sie Fentanyl Buccaltabletten nur, **wenn Sie Durchbruchschmerzen aufgrund Ihrer Krebserkrankung haben**. Verwenden Sie es **niemals für andere Schmerzen wie beispielsweise Schmerzen nach Operationen und Verletzungen, Kopf-, Rücken- oder Zahnschmerzen**.
- Sie dürfen Fentanyl Buccaltabletten nur anwenden, wenn Sie **16 Jahre oder älter** sind.
- Verwenden Sie das Arzneimittel nur, wenn Sie **seit mindestens einer Woche täglich ein von Ihrem Arzt verordnetes Opioid-Schmerzmittel** (z.B. mit dem Wirkstoff Codein, Fentanyl, Hydromorphon, Morphin, Oxycodon, Pethidin) **nach einem festen Dosisplan zur Behandlung Ihrer Dauerschmerzen** angewendet haben und dieses auch weiter anwenden. Das Risiko für lebensbedrohliche Nebenwirkungen wie Atemstörungen ist sonst erhöht.
- **Brechen Sie die Einnahme Ihres Opioid-Schmerzmittels gegen die Dauerschmerzen nicht ab**, ohne vorher mit Ihrem Arzt zu sprechen.
- Nehmen Sie **keine anderen Arzneimittel außer Fentanyl Buccaltabletten gegen Ihre**

Durchbruchschmerzen, ohne vorher mit Ihrem Arzt zu sprechen.

- **Vor Beginn der Behandlung und regelmäßig während der Behandlung wird Ihr Arzt außerdem mit Ihnen besprechen**, was Sie von der Anwendung von Fentanyl Buccaltabletten erwarten können, wie Sie es anwenden müssen und wann sie mit der Behandlung aufhören müssen.

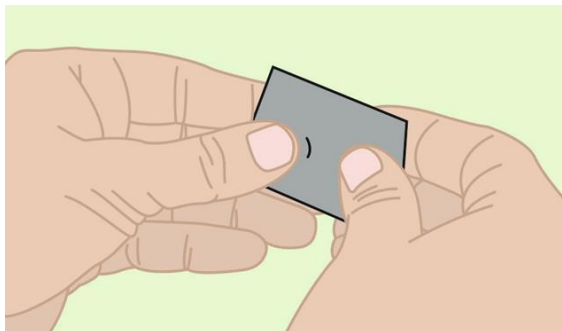
Wie wende ich Fentanyl Buccaltabletten richtig an?

Bevor Sie Fentanyl Buccaltabletten das erste Mal einnehmen, wird Ihnen Ihr Arzt und/oder Apotheker erklären, wie es eingenommen werden soll, um Ihre Tumordurchbruchschmerzen wirksam zu behandeln.

Öffnen der Blisterpackung

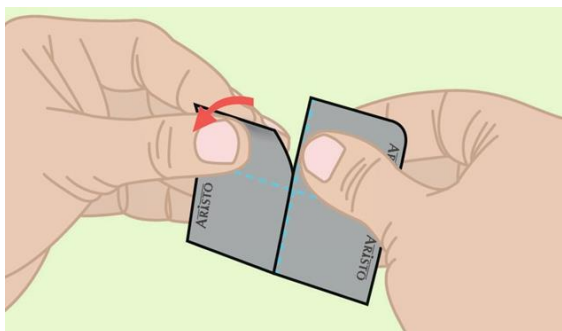
- Nehmen Sie die Buccaltablette **erst unmittelbar vor der Anwendung** aus der Packung.

Öffnen und Entnahme der Tablette aus der Blisterpackung:

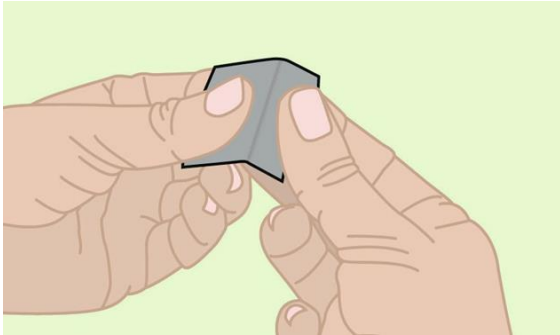


Drücken sie die Tablette nicht aus der Blisterpackung.

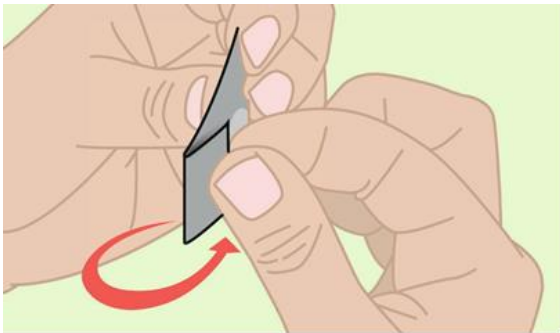
Durch das Drücken kann die Tablette beschädigt und dadurch unbrauchbar werden.



Trennen Sie zunächst eine Einheit vom Blisterstreifen ab.

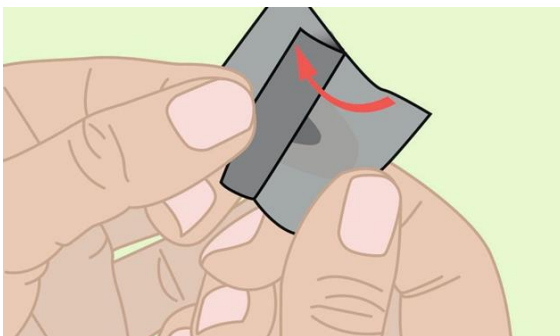


Teilen Sie hierfür den Blisterstreifen **entlang der beiden mittleren, ganz durchgezogenen Perforationslinien.**



Knicken Sie anschließend die Blistereinheit **entlang der kleineren Perforationslinie.**

Beachten Sie, dass die Blistereinheit **vollständig geknickt** wird.

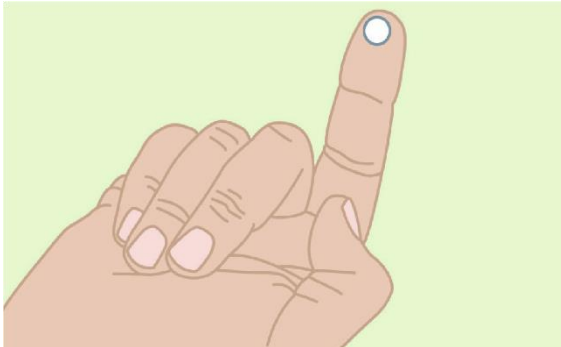


Ziehen Sie die Folie beginnend von der Knickstelle **vorsichtig** von der Blistereinheit **ab.**



Führen Sie diesen Schritt **über einer ebenen Fläche** (Tischplatte o. ä.) aus, da die Tablette aus dem Blister fallen könnte.

Anwendung von Fentanyl Buccaltabletten im Mund



Entnehmen Sie die Tablette aus der Blistereinheit und legen Sie die **Tablette sofort in der Nähe eines Backenzahns zwischen Zahnfleisch und Wange**. Wahlweise kann die Tablette auch unter der Zunge platziert werden.



Bei Anwendung **mehrerer Tabletten gleichzeitig** (während der Dosisfindung), **verteilen Sie diese bitte gleichmäßig** (z. B. obere linke und obere rechte Wangentasche).

- Die Tablette **nicht zerbrechen, zerbeißen, lutschen, kauen oder im Ganzen herunterschlucken**, weil sie dann weniger gut wirkt.
- Während die Tablette im Mund ist, dürfen Sie **nicht essen oder trinken**.
- Lassen Sie die Tablette solange zwischen Wange und Zahnfleisch, bis sie sich **vollständig aufgelöst** hat. Dies kann bis zu **30 Minuten** dauern.
- Wenn **nach 30 Minuten noch Reste der Tablette** vorhanden sind, können Sie diese **mit etwas Wasser herunterschlucken**.
- Falls Sie **übermäßige Nebenwirkungen** bemerken, z.B. Atemnot, starke Schläfrigkeit oder starke Übelkeit, nehmen Sie die Buccaltablette sofort aus dem Mund und informieren Sie sofort Ihren Arzt.

Bitte tragen Sie jede Anwendung in das Behandlungstagebuch am Ende des Leitfadens ein. Dies hilft Ihrem Arzt, Ihre Schmerztherapie optimal zu gestalten.

Wie wird die richtige Dosis für mich gefunden?

Wenn Sie mit der Einnahme von Fentanyl Buccaltabletten beginnen, muss Ihr Arzt mit Ihnen zusammen **die wirksame Dosis finden**, die Ihre Durchbruchschmerzen ausreichend lindert und dabei möglichst wenig Nebenwirkungen hat.

- Die Behandlung **wird in der Regel mit einer Dosis von 100 Mikrogramm begonnen**, auch wenn Sie bisher ein anderes Arzneimittel zur Behandlung ihrer Durchbruchschmerzen in einer anderen Dosis bekommen haben.
- Wenn Ihre **Durchbruchschmerzen 30 Minuten nach der Anwendung** der ersten Buccaltablette **nicht ausreichend abgenommen haben**, können Sie **eine weitere** Buccaltablette der gleichen Stärke anwenden, wenn Ihr Arzt Ihnen dies erlaubt hat.
- **Wenn Ihre Durchbruchschmerzen durch die verwendete Dosis nicht ausreichend gelindert wurden oder sie eine weitere Tablette einnehmen mussten**, können Sie nach Anweisung Ihres Arztes beim nächsten Anfall von Durchbruchschmerzen **schrittweise eine höhere Dosis** anwenden. Dazu gibt es Fentanyl Buccaltabletten in **fünf Wirkstärken (100, 200, 400, 600 und 800 Mikrogramm)**. Ihr Arzt kann Ihnen aber auch auftragen mehrere Tabletten einer Stärke gleichzeitig für einen Anfall zu verwenden.
- Wenn Sie einen Anfall von Durchbruchschmerzen mit Fentanyl Buccaltabletten behandelt haben, müssen Sie **mindestens vier Stunden warten, bevor Sie den nächsten Anfall behandeln**.
- Die **wirksame Dosis** ist gefunden, wenn damit Ihre Durchbruchschmerzen ausreichend gelindert werden, ohne dass zu starke Nebenwirkungen auftreten.

Informieren Sie Ihren Arzt, wenn Ihre Durchbruchschmerzen nicht ausreichen gelindert werden oder Sie eine weitere Tablette anwenden müssen, um Ihre Schmerzen ausreichend zu lindern. Ihr Arzt wird Ihnen dann gegebenenfalls eine höhere Dosis verschreiben, bis die wirksame Dosis für Sie gefunden ist.

Was muss ich beachten, nachdem die wirksame Dosis für mich gefunden wurde?

Sobald Sie zusammen mit Ihrem Arzt die **wirksame Dosis** zur Kontrolle Ihrer Durchbruchschmerzen gefunden haben, **verwenden Sie pro Anfall von Durchbruchschmerzen nur eine Buccaltablette** dieser Wirkstärke.

- Wenn Sie einen Anfall von Durchbruchschmerzen mit Fentanyl Buccaltabletten behandelt haben, müssen Sie **mindestens vier Stunden warten, bevor Sie den nächsten Anfall behandeln**.
- Im weiteren Verlauf der Behandlung kann es dazu kommen, dass die **verschriebene Dosis nicht mehr ausreicht**. Wenn **Ihre Durchbruchschmerzen innerhalb von 30 Minuten nicht ausreichend gelindert** werden, können Sie **eine weitere Tablette derselben Stärke** anwenden, wenn Ihr Arzt Ihnen dies erlaubt hat.
- Wenden Sie sich an Ihren Arzt, wenn die verschriebene Dosis **keine ausreichende Schmerzlinderung mehr bringt** oder wenn Sie **mehr als viermal pro Tag Durchbruchschmerzen** haben. Falls notwendig, wird Ihr Arzt die Dosis Ihrer Schmerzmittel anpassen.

- Benutzen Sie **weiter das Schmerzmittel gegen Ihre Dauerschmerzen**.

Erhöhen Sie **nicht eigenmächtig die Dosis von Fentanyl Buccaltabletten oder Ihren anderen Schmerzmitteln**. Jede Veränderung der Dosis muss von Ihrem Arzt angeordnet und überwacht werden.

Wenden Sie sich an Ihren Arzt, wenn Sie nicht sicher sind, was die richtige Dosis für Sie ist oder, wenn Sie Fragen zur Anwendung von Fentanyl Buccaltabletten haben.

Wichtige Hinweise

Wenden Sie **Fentanyl Buccaltabletten immer genau nach Anweisung Ihres Arztes** an und beachten Sie auch die folgenden wichtigen Hinweise.

Was mache ich bei einer Überdosierung oder Anwendung durch andere Personen?

- Die Anwendung einer **zu hohen Menge von Fentanyl** kann eine **lebensbedrohliche Überdosierung** zur Folge haben.
- Eine Anwendung durch ein **Kind** oder eine **Person, der Fentanyl Buccaltabletten nicht verschrieben wurde**, kann ebenfalls **lebensbedrohlich** sein.
- **Geben Sie Fentanyl Buccaltabletten daher niemals an andere Personen weiter**, auch wenn diese dieselben Beschwerden haben wie Sie.
- Eine **Überdosierung** sowie eine absichtliche oder versehentliche **Anwendung durch Personen, denen das Arzneimittel nicht verschrieben wurde**, können zu **lebensbedrohlichen Atemstörungen** führen.

Die **wichtigsten Zeichen einer Überdosierung sind:**

- **Verlangsamte oder flache Atmung bis zum Atemstillstand**
- **Starke Schläfrigkeit**
- **Bewusstlosigkeit**

Bei jedem **Verdacht auf eine Überdosierung** sowie bei Anwendung durch ein **Kind** oder eine **Person, der Fentanyl Buccaltabletten nicht verschrieben wurde**, müssen Sie **sofort mögliche Tablettenreste aus dem Mund entfernen** und den **Notruf (112)** verständigen.

Besteht ein Risiko für Abhängigkeit und Missbrauch?

Fentanyl Buccaltabletten enthalten den **Wirkstoff Fentanyl** aus der Wirkstoffgruppe der Opiode. Wie bei anderen Opioiden auch besteht ein **Risiko, dass Sie eine Opioid-Gebrauchsstörung, einschließlich Abhängigkeit oder Missbrauch** von Fentanyl Buccaltabletten entwickeln.

- Bitte teilen Sie Ihrem Arzt mit, wenn einer der folgenden Punkte auf Sie zutrifft. Es könnte ein erhöhtes Risiko bestehen, dass Sie eine Opioid-Gebrauchsstörung entwickeln:
 - Sie selbst oder ein Mitglied Ihrer Familie haben **Alkohol, verschreibungspflichtige Arzneimittel oder illegale Drogen missbraucht oder waren davon abhängig.**
 - Sie hatten **psychische Probleme** (Depression, Angststörung oder Persönlichkeitsstörung) oder wurden wegen einer anderen **psychischen Erkrankung** von einem Psychiater behandelt.
 - Sie sind **Raucher**.

- Folgende **Anzeichen können auf eine Gebrauchsstörung oder Abhängigkeit** hinweisen:
 - Sie haben ein **starkes Verlangen** nach Fentanyl Buccaltabletten, insbesondere auch, wenn Sie keine Durchbruchschmerzen haben.
 - Sie nehmen das Arzneimittel **häufiger** ein, als empfohlen.
 - Sie wenden **mehr als die verschriebene Dosis** an.
 - Sie wenden das Arzneimittel **nicht zur Behandlung von Durchbruchschmerzen** an, sondern z.B., „um ruhig zu bleiben“ oder „um schlafen zu können“.
 - Sie haben wiederholt **erfolglos versucht, die Anwendung des Arzneimittels zu beenden oder zu kontrollieren.**
 - Wenn Sie die Anwendung des Arzneimittels stoppen, fühlen Sie sich unwohl (**Entzugssymptome**, z. B. Übelkeit, Erbrechen, Durchfall, Angstzustände, Schüttelfrost, Zittern und Schwitzen) und Sie fühlen sich besser, wenn Sie das Arzneimittel wieder anwenden.

Bitte wenden Sie sich an Ihren Arzt, wenn Sie Fragen zu Abhängigkeit haben oder befürchten, dass bei Ihnen eine Gebrauchsstörung oder Abhängigkeit besteht oder entstehen könnte.

- Es ist wichtig, dass Sie die verschriebene **Dosis nur in Absprache mit Ihrem betreuenden Arzt ändern**. Wenn Sie den Eindruck haben, dass Ihre Dosis nicht ausreichend wirkt, teilen Sie dies bitte Ihrem Arzt mit.
- Wenden Sie Fentanyl Buccaltabletten **nur zur Behandlung von Durchbruchschmerzen** aufgrund Ihrer Krebserkrankung an. Behandeln Sie damit **niemals andere Schmerzen oder Probleme**.

Wie bewahre ich Fentanyl Buccaltabletten sicher auf?

Fentanyl Buccaltabletten können **zu lebensbedrohlichen Atemstörungen führen, wenn sie von einem Kind oder einer Person, denen sie nicht verschrieben wurde, eingenommen werden.** Außerdem besteht die Gefahr, dass das **Arzneimittel von Personen entwendet wird**, die verschreibungspflichtige Medikamente missbräuchlich anwenden.

Bewahren Sie Fentanyl Buccaltabletten daher jederzeit an einem sicheren Ort auf, an dem es für Unbefugte und Kinder unerreichbar ist.

Bewahren Sie die Buccaltabletten **in der Originalverpackung** auf. Nehmen Sie die Buccaltablette **erst unmittelbar vor der Anwendung aus der Blisterverpackung und bewahren Sie sie nicht z.B. in einer Tablettendose auf**, da ansonsten das **Risiko einer versehentlichen Anwendung durch andere Personen und Kinder** besteht.

Sichere Entsorgung von nicht mehr benötigten Fentanyl Buccaltabletten

- Um eine versehentliche Anwendung oder einen Missbrauch durch andere Personen zu verhindern, müssen Sie **alle nicht mehr benötigten Fentanyl Buccaltabletten sicher entsorgen**. Fragen Sie dazu bitte Ihren **Apotheker**, ob dieser eine sichere Entsorgung anbietet. Für alternative Entsorgungsmöglichkeiten informieren Sie sich bitte beim **Abfallentsorgungsunternehmen ihrer Gemeinde** oder auf **www.arzneimittelentsorgung.de**.

Meldungen von Nebenwirkungen

Die Meldung des Verdachts auf Nebenwirkungen ist von großer Wichtigkeit für eine kontinuierliche Überwachung des Nutzen-Risiko-Verhältnisses von Arzneimitteln. Angehörige der Heilberufe sind aufgefordert, jeden Verdachtsfall einer Nebenwirkung dem Bundesinstitut für Arzneimittel und Medizinprodukte, Abt. Pharmakovigilanz, Kurt-Georg-Kiesinger-Allee 3, 53175 Bonn, <https://www.bfarm.de/> oder dem pharmazeutischen Unternehmen (siehe Kontaktdaten unten) anzuzeigen.

Anforderung von Schulungsmaterialien

Folgende Schulungsmaterialien stehen für Fentanyl Buccaltabletten zur Verfügung:

- Leitfaden für die sichere Anwendung – Patienten
- Leitfaden zur Verringerung von Arzneimittel- und Anwendungsrisiken inkl. Checkliste – Ärztinnen und Ärzte
- Leitfaden zur Verringerung von Arzneimittel- und Anwendungsrisiken inkl. Checkliste – Apothekerinnen und Apotheker



Alle Schulungsmaterialien zu Fentanyl Buccaltabletten sowie die Fachinformation sind auch online durch Scannen des QR-Codes oder über <https://www.aristopharma.de/de/arzneimittelsicherheit> verfügbar.

Gedruckte Exemplare können Sie beim pharmazeutischen Unternehmen (siehe Kontaktdaten unten) bestellen.

Bei weiteren Fragen wenden Sie sich bitte an:

Aristo Pharma GmbH

Wallenroder Str. 8-10

13435 Berlin

Telefon: +49 (0) 30 - 710 94 - 4200, Fax: +49 (0) 30 - 710 94 - 4250

E-Mail: ARI_MedInfo@aristo-pharma.de

Behandlungstagebuch

Warum soll ich ein Behandlungstagebuch führen?

- In dieses Behandlungstagebuch können Sie eintragen, **wie oft** Sie Fentanyl Buccaltabletten anwenden und **welche Dosis** Sie verwenden. Die Eintragungen können auch von Ihrer Betreuungsperson vorgenommen werden.
- Nehmen Sie das Behandlungstagebuch **immer zu Ihrem Arztbesuch** mit. Dies hilft Ihrem Arzt, Ihre Schmerztherapie optimal zu gestalten.

Wie trage ich die Anwendung von Fentanyl Buccaltabletten in das Tagebuch ein?

- Notieren Sie zuerst **das Datum und die Uhrzeit**, wann Sie einen Anfall von Durchbruchschmerzen mit Fentanyl Buccaltabletten behandelt haben.
- Tragen Sie jetzt ein, **welche Dosierstärke** die verwendete Buccaltablette hat (**100, 200, 400, 600, oder 800 Mikrogramm**). Diese Angabe finden Sie auf der Verpackung.
- Tragen Sie dann ein, **wie viele Tabletten** Sie angewendet haben. Während der Zeit in der die richtige Dosis für sie noch gefunden wird oder falls eine Tablette nach 30 Minuten nicht ausreichend gewirkt hat, kann es sein, dass Sie mehr als eine Tablette anwenden müssen.

Datum	Uhrzeit	Wirkstärke	Anzahl Tabletten
<i>Beispiel: 11.10.2024</i>	<i>Beispiel: 10:30 Uhr</i>	<i>Beispiel: <input type="checkbox"/> 100 <input type="checkbox"/> 200 <input checked="" type="checkbox"/> 400 <input type="checkbox"/> 600 <input type="checkbox"/> 800</i>	<i>Beispiel: <input checked="" type="checkbox"/> 1 <input type="checkbox"/> 2 <input type="checkbox"/> 3 <input type="checkbox"/> 4</i>
		<input type="checkbox"/> 100 <input type="checkbox"/> 200 <input type="checkbox"/> 400 <input type="checkbox"/> 600 <input type="checkbox"/> 800	<input type="checkbox"/> 1 <input type="checkbox"/> 2 <input type="checkbox"/> 3 <input type="checkbox"/> 4
		<input type="checkbox"/> 100 <input type="checkbox"/> 200 <input type="checkbox"/> 400 <input type="checkbox"/> 600 <input type="checkbox"/> 800	<input type="checkbox"/> 1 <input type="checkbox"/> 2 <input type="checkbox"/> 3 <input type="checkbox"/> 4
		<input type="checkbox"/> 100 <input type="checkbox"/> 200 <input type="checkbox"/> 400 <input type="checkbox"/> 600 <input type="checkbox"/> 800	<input type="checkbox"/> 1 <input type="checkbox"/> 2 <input type="checkbox"/> 3 <input type="checkbox"/> 4
		<input type="checkbox"/> 100 <input type="checkbox"/> 200 <input type="checkbox"/> 400 <input type="checkbox"/> 600 <input type="checkbox"/> 800	<input type="checkbox"/> 1 <input type="checkbox"/> 2 <input type="checkbox"/> 3 <input type="checkbox"/> 4
		<input type="checkbox"/> 100 <input type="checkbox"/> 200 <input type="checkbox"/> 400 <input type="checkbox"/> 600 <input type="checkbox"/> 800	<input type="checkbox"/> 1 <input type="checkbox"/> 2 <input type="checkbox"/> 3 <input type="checkbox"/> 4
		<input type="checkbox"/> 100 <input type="checkbox"/> 200 <input type="checkbox"/> 400 <input type="checkbox"/> 600 <input type="checkbox"/> 800	<input type="checkbox"/> 1 <input type="checkbox"/> 2 <input type="checkbox"/> 3 <input type="checkbox"/> 4
		<input type="checkbox"/> 100 <input type="checkbox"/> 200 <input type="checkbox"/> 400 <input type="checkbox"/> 600 <input type="checkbox"/> 800	<input type="checkbox"/> 1 <input type="checkbox"/> 2 <input type="checkbox"/> 3 <input type="checkbox"/> 4
		<input type="checkbox"/> 100 <input type="checkbox"/> 200 <input type="checkbox"/> 400 <input type="checkbox"/> 600 <input type="checkbox"/> 800	<input type="checkbox"/> 1 <input type="checkbox"/> 2 <input type="checkbox"/> 3 <input type="checkbox"/> 4
		<input type="checkbox"/> 100 <input type="checkbox"/> 200 <input type="checkbox"/> 400 <input type="checkbox"/> 600 <input type="checkbox"/> 800	<input type="checkbox"/> 1 <input type="checkbox"/> 2 <input type="checkbox"/> 3 <input type="checkbox"/> 4
		<input type="checkbox"/> 100 <input type="checkbox"/> 200 <input type="checkbox"/> 400 <input type="checkbox"/> 600 <input type="checkbox"/> 800	<input type="checkbox"/> 1 <input type="checkbox"/> 2 <input type="checkbox"/> 3 <input type="checkbox"/> 4
		<input type="checkbox"/> 100 <input type="checkbox"/> 200 <input type="checkbox"/> 400 <input type="checkbox"/> 600 <input type="checkbox"/> 800	<input type="checkbox"/> 1 <input type="checkbox"/> 2 <input type="checkbox"/> 3 <input type="checkbox"/> 4
		<input type="checkbox"/> 100 <input type="checkbox"/> 200 <input type="checkbox"/> 400 <input type="checkbox"/> 600 <input type="checkbox"/> 800	<input type="checkbox"/> 1 <input type="checkbox"/> 2 <input type="checkbox"/> 3 <input type="checkbox"/> 4
		<input type="checkbox"/> 100 <input type="checkbox"/> 200 <input type="checkbox"/> 400 <input type="checkbox"/> 600 <input type="checkbox"/> 800	<input type="checkbox"/> 1 <input type="checkbox"/> 2 <input type="checkbox"/> 3 <input type="checkbox"/> 4
		<input type="checkbox"/> 100 <input type="checkbox"/> 200 <input type="checkbox"/> 400 <input type="checkbox"/> 600 <input type="checkbox"/> 800	<input type="checkbox"/> 1 <input type="checkbox"/> 2 <input type="checkbox"/> 3 <input type="checkbox"/> 4
		<input type="checkbox"/> 100 <input type="checkbox"/> 200 <input type="checkbox"/> 400 <input type="checkbox"/> 600 <input type="checkbox"/> 800	<input type="checkbox"/> 1 <input type="checkbox"/> 2 <input type="checkbox"/> 3 <input type="checkbox"/> 4
		<input type="checkbox"/> 100 <input type="checkbox"/> 200 <input type="checkbox"/> 400 <input type="checkbox"/> 600 <input type="checkbox"/> 800	<input type="checkbox"/> 1 <input type="checkbox"/> 2 <input type="checkbox"/> 3 <input type="checkbox"/> 4
		<input type="checkbox"/> 100 <input type="checkbox"/> 200 <input type="checkbox"/> 400 <input type="checkbox"/> 600 <input type="checkbox"/> 800	<input type="checkbox"/> 1 <input type="checkbox"/> 2 <input type="checkbox"/> 3 <input type="checkbox"/> 4